

3M™ ESPE™ Astringent Retraction Paste

Kerge ligipääs
igemevaole ja
selle avamine

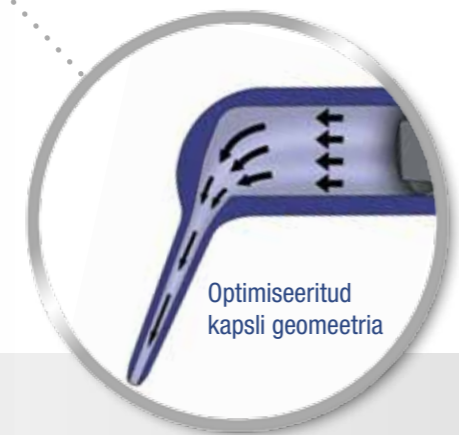
Kõrge viskoossusega
pastat on lihtne
väljutada



Pehme äärega
kapsli ots

Pikk ja peenike kapsli ots
koos orientatsioonirõngaga

Orientatsioonirõngas vastab suuruselt ja
asukohalt periosondile, et suusisene
käsitsemine oleks veel täpsem ja lihtsam.



Optimiseeritud
kapsli geomeetria

Hügieeniline ja puhas
üksikdoosiga kapsel



Turvaline kinnitus tavalisse
kapsliaplikaatorisse

Lukustusmehhanism

*"Mulle meeldib 3M ESPE retraktsioonipasta
juures enim tema käsitsemislihtsus."*

Dr. Niesel, Germany

Tellimise informatsioon

Toote nr.	Toote informatsioon
56944	3M™ ESPE™ Astringent Retraction Paste 25 kapsli pakendis
56945	3M™ ESPE™ Astringent Retraction Paste 100 kapsli pakendis



www.3MESPE.com

3M ESPE

3M Eesti OÜ
Pärnu mnt. 158
11317 Tallinn
Tel.611 5910
mob. 511 8333
517 8435
rpaas@mmm.com
ekants@mmm.com

3M, ESPE, Impregum ja Lava on
3M Company või 3M Deutschland
GmbH kaubamärgid.
Kõik teised kaubamärgid kuuluvad
teistele ettevõtetele.
©3M 2013. Kõik õigused kaitstud.

Retraktsioonilahendused

3M™ ESPE™ Astringent Retraction Paste



Kiire ja lihtne — täiesti uus
retraktsioonikogemus

UUS!

Sobib kasutamiseks polümeer-
ja VPS jäljendmaterjalidega!



3M ESPE

Retraktsioon on tehtud lihtsamaks tänu esimesele retraktsioonikapslile



3M ESPE on olnud üle 45 aasta suunanäitaja jäljendamise valdkonnas hambaravis. Koos polü-eettermaterjali Impregum leiutamise või "3D in Motion" digitaalse jäljendamisega ei ole täna- seid jäljendamistõid enam võimalik ette kujutada ilma 3M ESPE innovaatiliste lahendusteta. Nüüd on uuenduslik retraktsioonipasta seadnud uue verstaposti: see on lihtne ja efektiivne abivahend igeme retraktsiooniks. Tänu peenele kapsli otsale on astringeerivat retraktsioonipastat lihtne paigaldada sügavale igemevaku.

Näidustused

3M ESPE Astringent Retraction Paste on astringeeriv retraktsioonipasta, mis on mõeldud kasutamiseks igemepiiri ajutist nihutamist ja/või igemevao puhtuses ja kuivuses veendumist nõudvates olukordades terve perioodoni korral:

- Jäljendite võtmiseks jäljendmaterjali abil või digitaalselt
- Ajutiste restauratsioonide valmistamiseks
- II ja V klassi täidiste valmistamiseks

Toodet ei tohi kasutada patsientidel, kellel on kahjustunud perioodont, avatud furkatsioon või paljastunud luu.



Toote omadused ja eelised

Üldised eelised:

- Hoiab igemevao puhta ja kuivana ning tagab pikaajalise ning efektiivse hemostaasi
- Avab efektiivselt igemevao



Võrreldes retraktsiooniniidiga:

- Lihtne ja ajasäästlik retraktsiooniprotsess: 50% kiirem
- Madalam veritsus- ja hemorraagiarisk pärast eemaldamist
- Õrn limaskestale



3M™ ESPE™ Astringent in-vivo paigaldamine.

Võrreldes teiste pastadega:

- Lihtne aplitseerida igemevaku ja parem ligipääs interproksimaalsetele pindadele tänu peenele kapsli otsale
- Hügieenilisem aplitseerimine, vältides ristkontaminatsioonist tulenevaid probleeme (üksikdoos)
- Aplitseeritav enamike komposiidiplikaatoritega

Rahulolu-uuringu peamised tulemused

2010-2011 läbiviidud uuringus, kus hinnati pasta omadusi, osales 260 hambaarsti üle kogu maailma. 3M™ ESPE™ Astringent Retraction Paste rahuldab hambaarstide vajadusi ja hinnagud olid alljärgnevad:

86% hambaarstidest olid üldiselt rahul või väga rahul

74% hambaarstidest olid üldiselt rahul või väga rahul igeme retraktsiooniga/igemevao avamisega

93% hambaarstidest olid üldiselt rahul või väga rahul hemostaasiga

84% hambaarstidest soovitaks 3M™ ESPE™ Astringent Retraction Paste't ka oma kolleegile

"3M ESPE retraktsioonipasta juures meeldivad mulle enim kasutuslihtsus, üksikdoos, aplitseerimise süsteem ja efektiivsus." Dr. Nicola, Italy



Ei vaja erilist aplikaatorit:
3M ESPE Astringent Retraction Paste sobib enamike komposiidi-aplikaatoritega.

Suurepärane ka digitaalsete jäljendite võtmisel

3M™ ESPE™ Astringent Retraction Paste vastab ka erilistele vajadustele, mis on olulised digitaalse jäljendi võtmisel. Lääne-Euroopas digitaalset jäljendissüsteemi omavate klientide (n=13) hulgas (Lava COS) läbiviidud uuring kinnitas 3M™ ESPE™ Astringent Retraction Paste sobivust retraktsiooniks enne digitaalse jäljendi võtmist:

92% arvasid, et 3M™ ESPE™ Astringent Retraction Paste on väga sobilik toode igeme retraktsiooniks

100% arvasid, et 3M™ ESPE™ Astringent Retraction Paste'l on väga head hemostaatilised omadused

85% arvasid, et 3M™ ESPE™ Astringent Retraction Paste sobib paigaldamiseks igemevaku

77% arvasid, et 3M™ ESPE™ Astringent Retraction Paste teeb retraktsiooniprotsessi efektiivsemaks

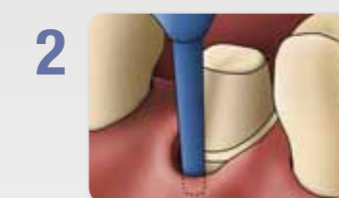
92% soovitaksid 3M™ ESPE™ Astringent Retraction Paste't oma kolleegidele

"Lihtne ja efektiivne abivahend igeme retraktsiooniks enne jäljendamist või restauratiivseid protseduure. Paremini kui kõik teised pastasüsteemid, mida seni proovinud olen" Dr. Anderson, UK


Kuidas kasutada 3M™ ESPE™ Astringent Retraction Paste't




1 Eemalda retraktsioonikapsel pakendist ja asetä aplikaatorisse (sobib enamikesse komposiidiplikaatoritesse). Väljuta väike kogus pastat segamisalusele ja viska see ära.



2 Libista retraktsioonikapsli ots igemevaku. Kude retrakteerub mehhaaniliselt.



3 Suru retraktsioonipasta aeglaselt ja ühtlaselt igemevaku. Täida vagu täielikult.




VALIKULINE: KOOS NIIDIGA
Igemevao ulatuslikumaks avamiseks võib retraktsioonipastat kasutada kombineeritult retraktsiooniniidiga.



5 Jätä astringeeriv retraktsioonipasta igemevaku vähemalt 2 minutiks.



6 Eemalda retraktsioonipasta täielikult vee ja õhu segu ning imiseadega.



Kliinilise paigaldamise kohta täpsema informatsiooni saamiseks vaata videot.

Selle Microsoft® Tag'i lugemiseks saad tasuta nutitelefoni tarkvara siit: <http://gettag.mobi>